

Les indicateurs STS

– Mars 2018 –



GESTION DES TEMPS ET ACTIVITÉS

7,2

Nombre moyen d'infractions
(par conducteur infractionniste)

Coût moyen
des infractions

160,43€

20% de retard
de téléchargement
des cartes conducteurs

PAIE / RH


Temps de service moyen

175,27^h

Moyenne d'heures par jour travaillé

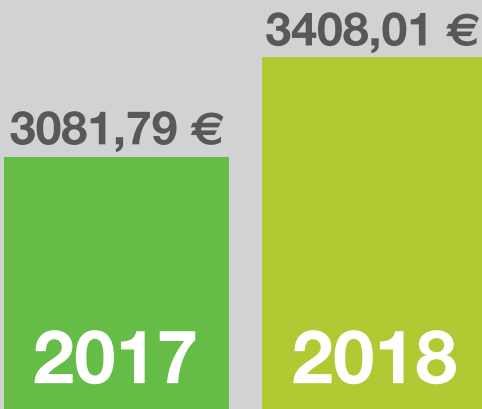
8,43 h/j

Nombre d'heures supplémentaires
par catégorie de conducteur, en €

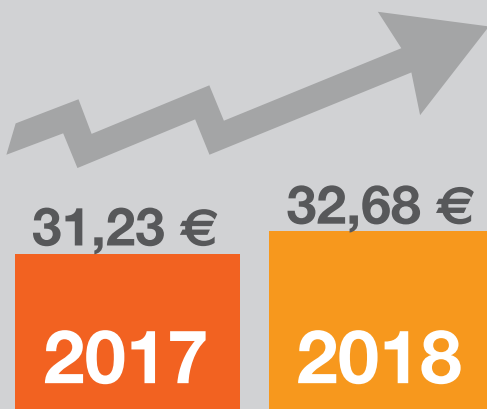
	Heures sup'	
	25%	50%
 Sédentaire	14,76	7,74
Messageur	19,70	11,99
Longue distance	1,83	18,80
Courte distance	13,30	19,43

MOYENNE PAR COLLABORATEUR T1

ÉVOLUTION DU COÛT DU TRAVAIL PAR SALARIÉ



COÛT GLOBAL MOYEN



TAUX DE CHARGE MOYEN