

# Les indicateurs STS

- Avril 2018 -



GESTION DES TEMPS ET ACTIVITÉS

# 7,09

Nombre moyen d'infractions  
(par conducteur infractionniste)

Coût moyen  
des infractions

# 159,84€

**20,11%** de retard  
de téléchargement  
des cartes conducteurs

PAIE / RH


Temps de service moyen

# 157<sup>h</sup>

Moyenne d'heures par jour travaillé

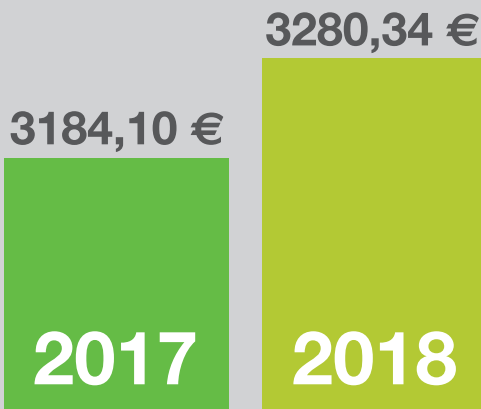
# 8,36<sup>h/j</sup>

Nombre d'heures supplémentaires  
par catégorie de conducteur, en €

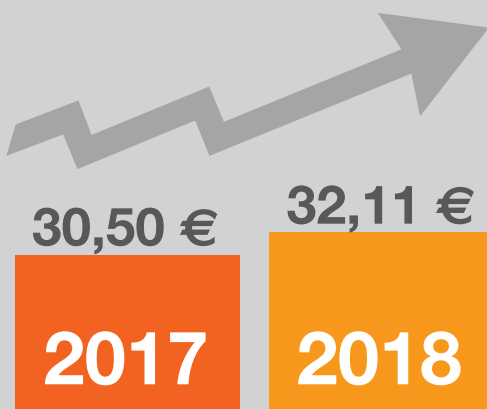
	Heures sup'	
	25%	50%
 Sédentaire	14,62	6,06
Messenger	19,85	8,32
Longue distance	11,33	17,90
Courte distance	12,58	15,95

MOYENNE PAR COLLABORATEUR T1

## ÉVOLUTION DU COÛT DU TRAVAIL PAR SALARIÉ



COÛT GLOBAL MOYEN



TAUX DE CHARGE MOYEN