

# Les indicateurs STS

– Septembre 2018 –



GESTION DES TEMPS ET ACTIVITÉS

7,13

Nombre moyen d'infractions  
(par conducteur infractionniste)

Coût moyen  
des infractions

168,20€

30%  
de retard  
de téléchargement  
des cartes conducteurs

PAIE / RH


Temps de service mensuel moyen

155,10<sup>h</sup>

Moyenne d'heures par jour travaillé

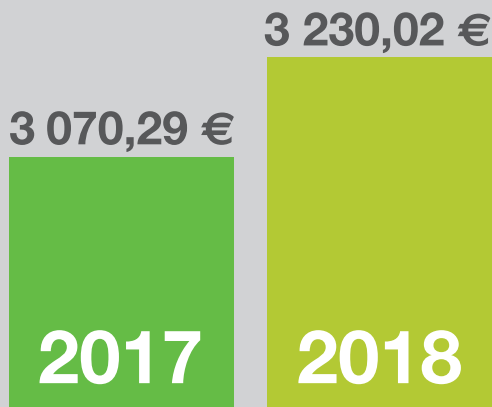
8,32<sup>h/j</sup>

Nombre d'heures supplémentaires  
par catégorie de conducteur, en €

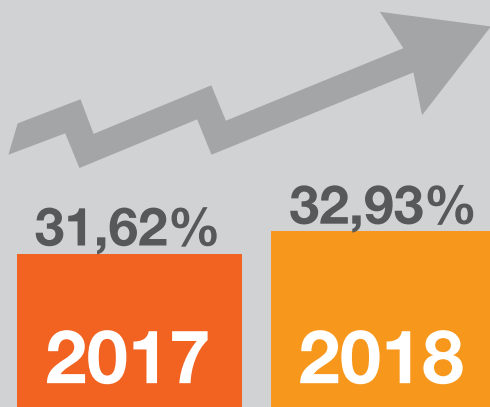
|  | Heures sup' |       |
|--|-------------|-------|
|  | 25%         | 50%   |
|  Sédentaire | 15,19       | 8,76  |
| Messenger  | 21,05       | 9,55  |
| Longue distance  | -           | 17,42 |
| Courte distance  | 13,41       | 16,68 |

MOYENNE PAR COLLABORATEUR T1

## ÉVOLUTION DU COÛT DU TRAVAIL PAR SALARIÉ



COÛT GLOBAL MOYEN



TAUX DE CHARGE MOYEN